



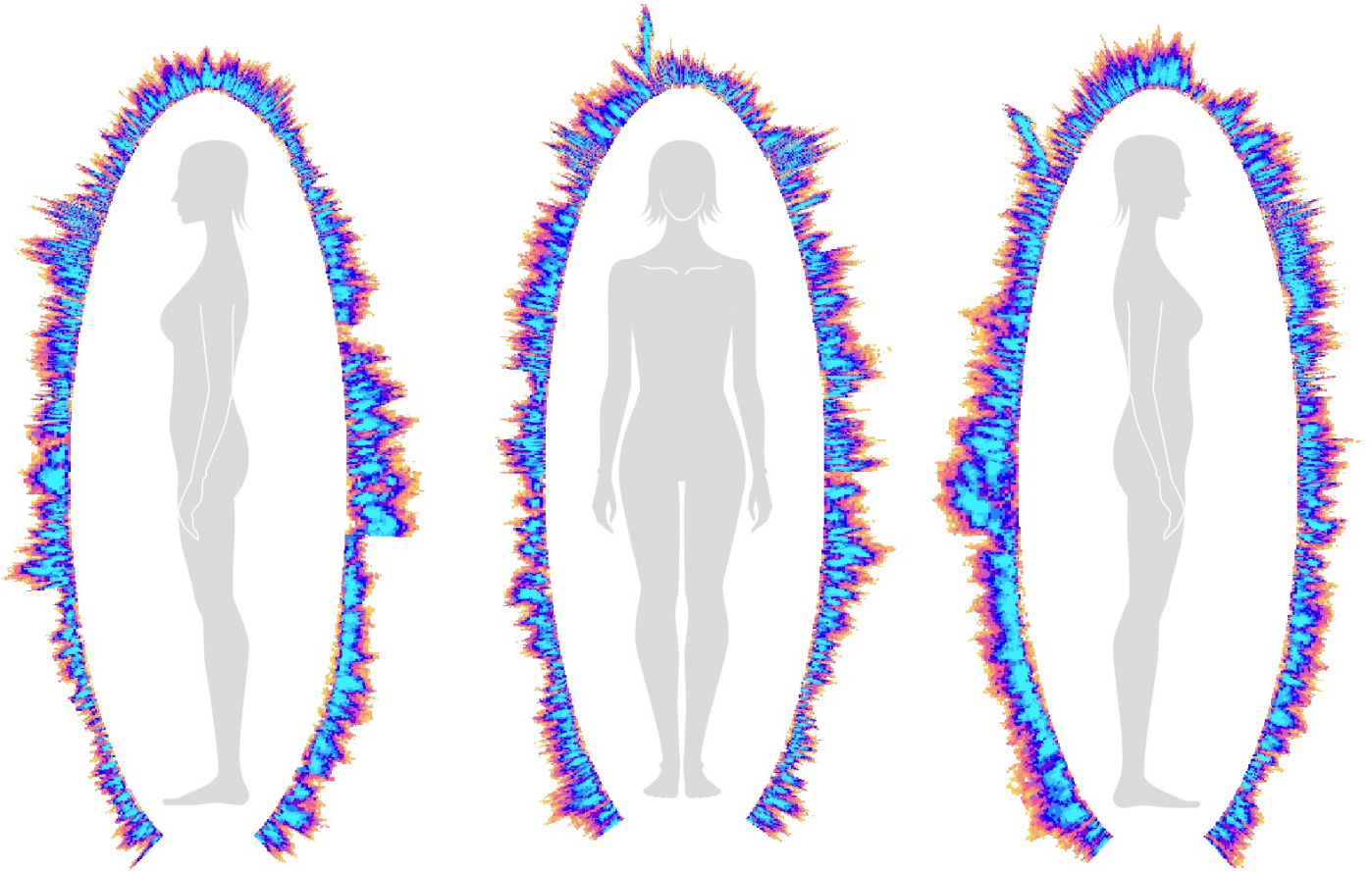
# Bio-Well

Análisis de la homeostasis  
energética personal mediante  
la medición del campo de  
energía

Andrea Collao

2022-04-05 10:58:07

## Campo de Energía



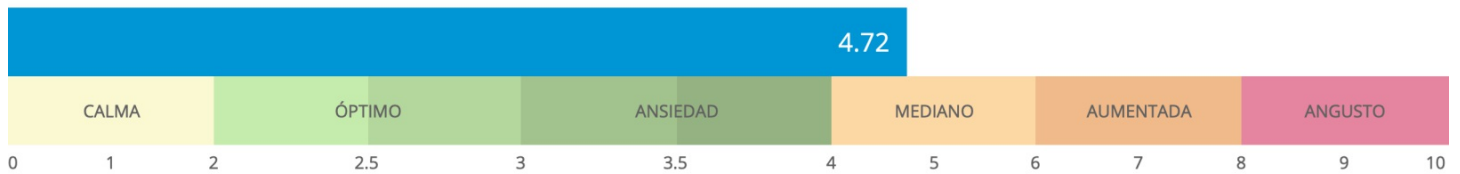
Energía 33 Julios ( $\times 10^{-2}$ ) Equilibrio 93%

El campo de energía humana es el reflejo más sensible del estado fisiológico, emocional y, en algunos casos, espiritual de una persona.

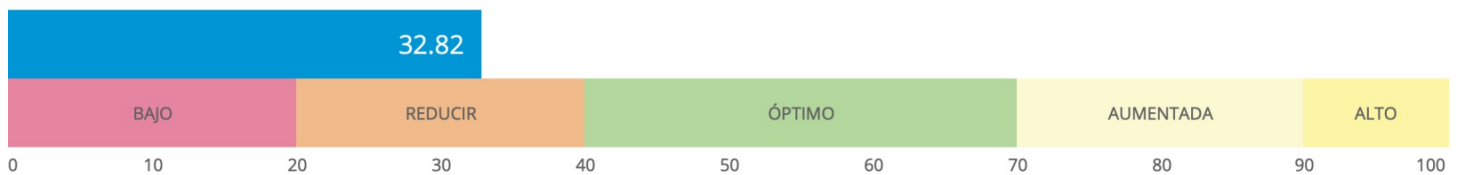
*Bio-Well no es un instrumento médico, no se ha concebido para el diagnóstico. Proporciona análisis de la energía y del estrés de una persona. Si está preocupado por su salud, por favor, consulte con su médico.*

## Análisis

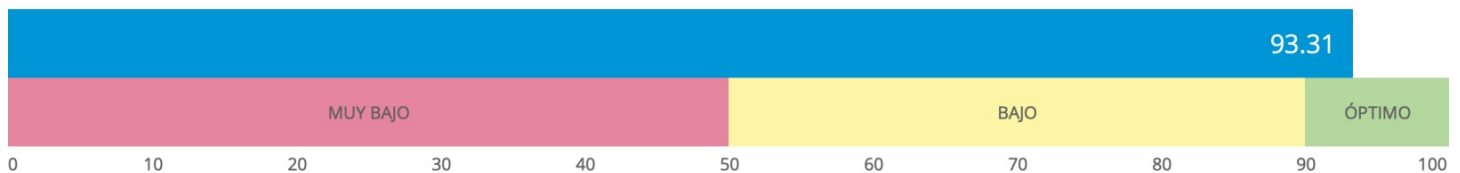
ESTRÉS: Mediano



ENERGÍA: Reducir



EQUILIBRIO: Óptimo



\*DESEQUILIBRIO DE LOS ÓRGANOS, %: Dominio medio de la mano derecha



## Estrés

Muestra el nivel de ansiedad, la respuesta a factores internos y externos y se mide en unidades relativas de 0 a 10, en las que 10 es el mayor nivel de estrés.

- **0 - 2** - Personas muy tranquilas y relajadas, lo que puede deberse a diferentes factores: meditación profunda, absoluta paz interior, efecto de las drogas, sueño profundo en fase de reposo; asimismo, puede revelar también un caso de depresión crónica, algún caso de inflamación o enfermedad grave.
- **2 - 3** - Calma normal, estado de reposo.
- **3 - 4** - Estado de ansiedad permanente sin relajación que puede ser causa de serios problemas.
- **4 - 6** - Típico estado de agitación o de estrés por un trabajo activo que implica excitación e intensa actividad. Es el estado característico de entrenadores de alto nivel, militares y personas con profesiones de alta responsabilidad. También puede relacionarse con un elevado grado de ansiedad.
- **6 - 8** - indicador de al menos seis posibles situaciones:
  - La reacción a una situación previa de estrés (una conversación desagradable, una enfermedad, un fracaso, conducción estresante, etc.) En este caso se hace necesario tranquilizar al paciente y repetir la medición pasada media hora.
  - Intensificación del nerviosismo, acumulado tras largos periodos de estrés, estrés emocional, distonía neurovegetativa.
  - Personas con un carácter que pasa rápidamente de un estado de excitación extrema ay nerviosismo a un estado tranquilo.
  - Estado de sobreentrenamiento, fatiga y riesgo de sufrir una lesión.
  - Atletas en competición, actores durante una representación, estudiantes en periodo de exámenes, etc.
  - Niños en estado de excitación nerviosa.

- **8 - 10** - Es un nivel de estrés muy elevado, un pico de pérdida del control emocional. Si un paciente que presenta un nivel de agitación entre 8 y 10 se muestra calmado podemos estar ante una situación peligrosa: El paciente está al borde de una depresión nerviosa; tenga esto en cuenta y preste atención.

## Energía

Muestra el nivel de energía de una persona particular en Julios ( $\times 10^{-2}$ ).

- **0 - 20 Julios ( $\times 10^{-2}$ )** - Baja energía (puede estar relacionado con una deficiencia de energía, así como con un estado meditativo).
- **20 - 40 Julios ( $\times 10^{-2}$ )** - Energía disminuida.
- **40 - 70 Julios ( $\times 10^{-2}$ )** - Energía normal.
- **70 - 90 Julios ( $\times 10^{-2}$ )** - Energía aumentada - típico en personas con un nivel de energía alto.
- **90 - 100 Julios ( $\times 10^{-2}$ )** - Energía alta - típico de atletas, altos directivos y, al mismo tiempo, puede ser indicativa de inflamación.

## Equilibrio

- **0 - 50%** - Equilibrio muy bajo - Indicativo de disfunciones serias.
- **50% - 90%** - Equilibrio bajo - Indicativo de desorden funcional.
- **90% - 100%** - Equilibrio normal.

## Desequilibrio orgánico (parámetro experimental)

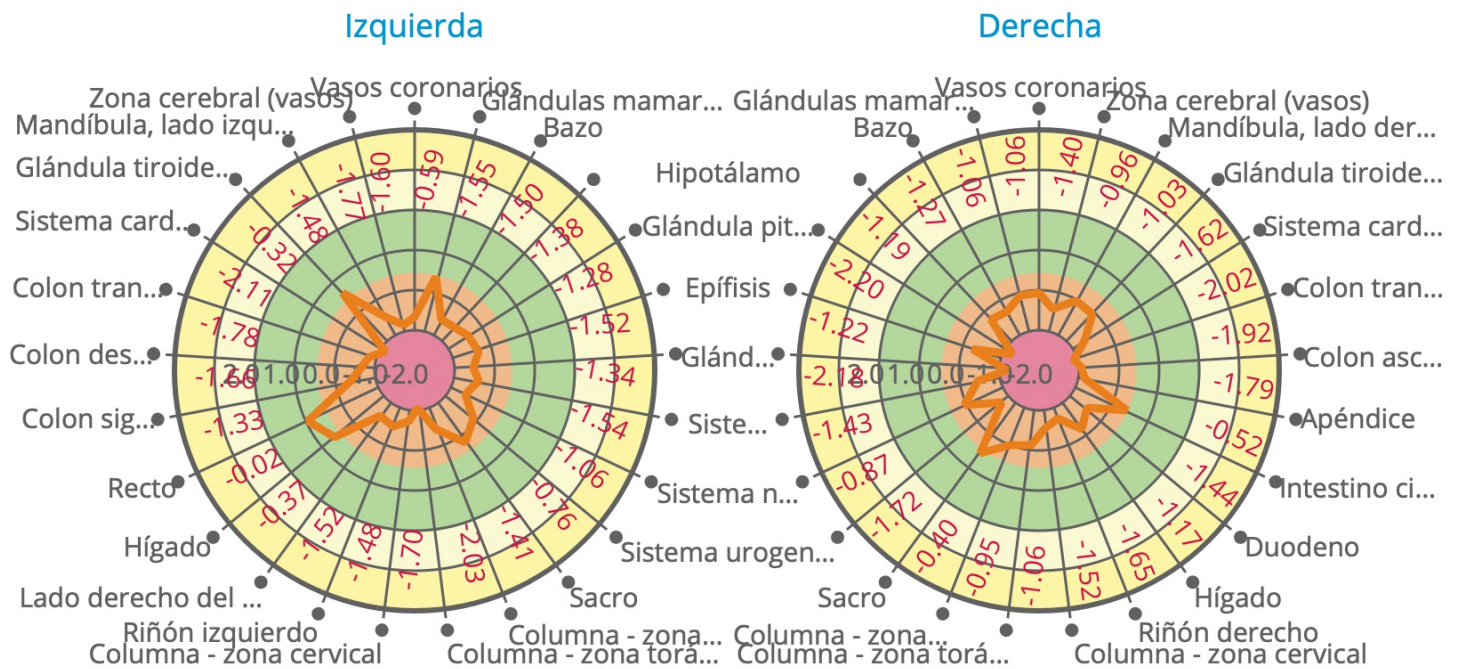
El nivel de desequilibrio en la energía del conjunto del resplandor de los sectores en las dos manos. Se expresa en % de desviación del valor medio de las dos manos y se relaciona directamente con el gráfico "Equilibrio". La mano izquierda está conectada con el hemisferio cerebral derecho y con los procesos de activación/excitación. La mano derecha está conectada con el hemisferio cerebral izquierdo y con los procesos de ralentización/reserva de energía.

- **0 - 5%** - Equilibrio óptimo entre los lados izquierdo y derecho.
- **5% - 10%** - Desequilibrio normal: reacción de adaptación temporal del organismo a los procesos internos y externos.
- **10% - >15%** - Desequilibrio importante: adaptación a influencias extremas.

*Bio-Well no es un instrumento médico, no se ha concebido para el diagnóstico. Proporciona análisis de la energía y del estrés de una persona. Si está preocupado por su salud, por favor, consulte con su médico.*

## Diagrama de área

Refleja la redistribución de la energía en los diferentes órganos y sistemas a partir de los parámetros de área.



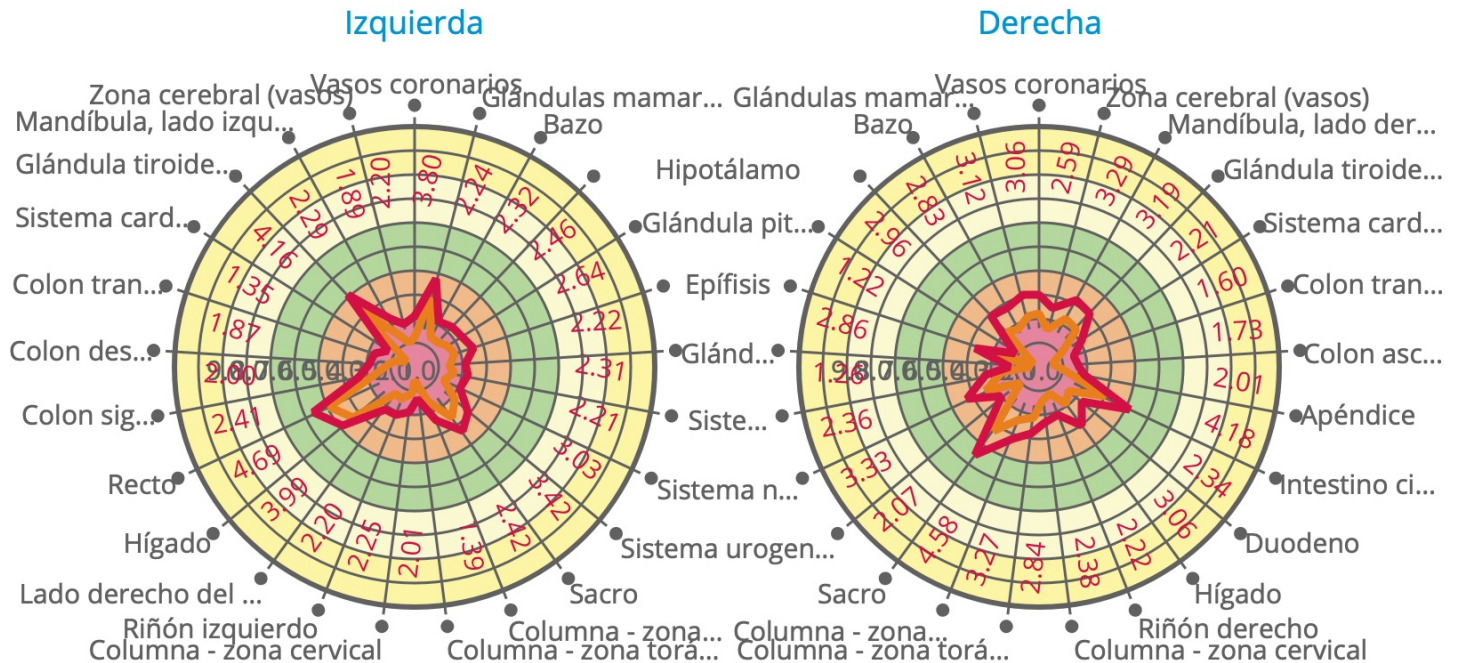
El diagrama de área está diseñado para el análisis del estado funcional del cuerpo humano, comparando el resplandor de la punta del dedo con el del cilindro de calibración.

El nivel de energía habitual se corresponde con la zona verde del medio. El círculo interior es el área de deficiencia de energía (estado hipoenérgico). El anillo exterior es el área de exceso de energía (estado hiperenérgico).

*Bio-Well no es un instrumento médico, no se ha concebido para el diagnóstico. Proporciona análisis de la energía y del estrés de una persona. Si está preocupado por su salud, por favor, consulte con su médico.*



## Diagrama de Energía



El gráfico Energía está diseñado para analizar el estado funcional del cuerpo humano a través del cálculo de los parámetros de energía de un sector en particular (energía del resplandor). El parámetro "reserva de energía" (experimental) presenta las reservas de energía a nivel celular. La superposición del gráfico del sector (medido en unidades relativas) con el gráfico Energía no tiene significación física pero sí sirve como comparación.

Los valores del diagrama pueden ser:

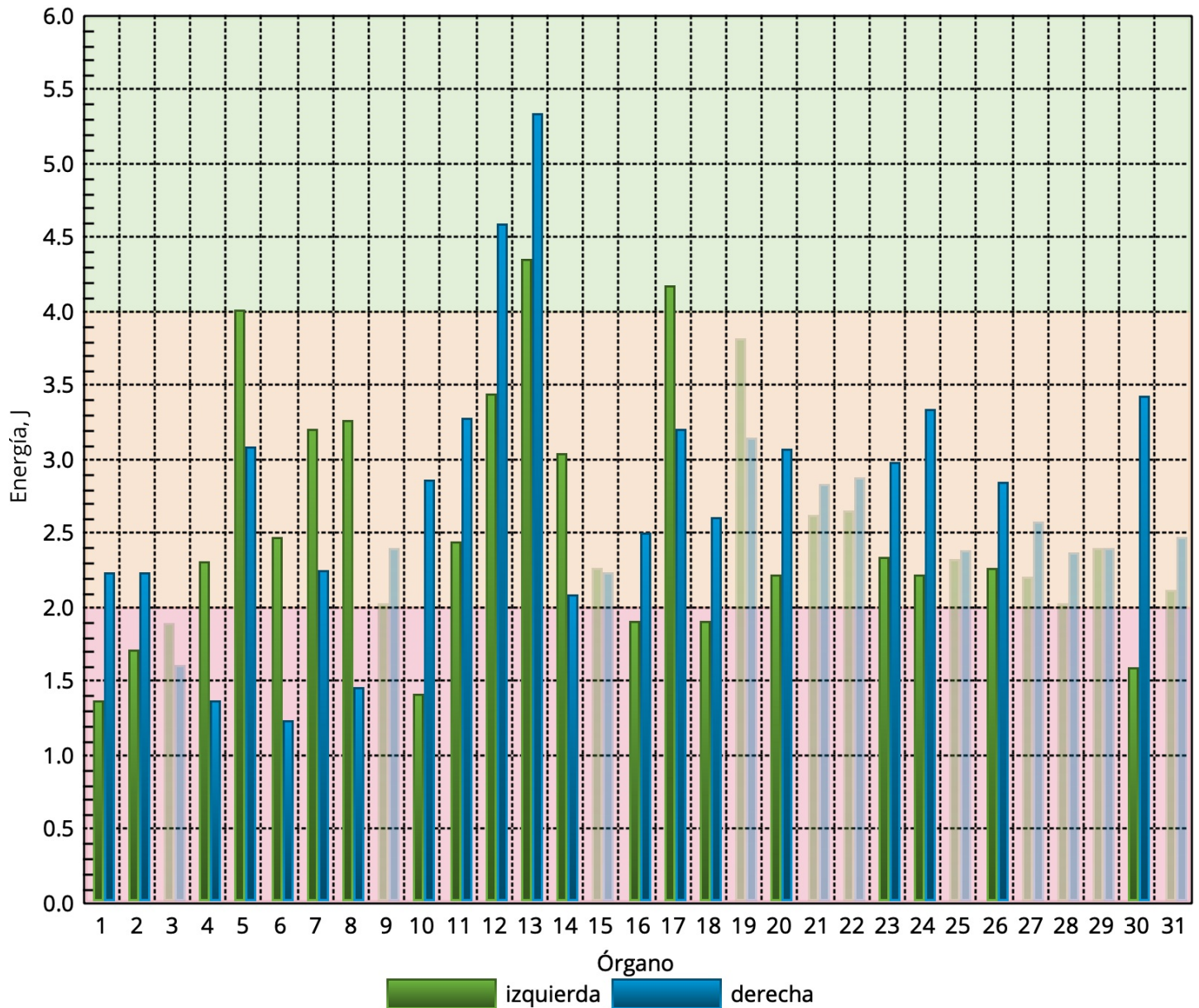
- 0 - 2 Julios ( $\times 10^{-2}$ )** - Energía muy débil.
- 2 - 4 Julios ( $\times 10^{-2}$ )** - Energía débil.
- 4 - 6 Julios ( $\times 10^{-2}$ )** - Energía normal.
- 6 - 8 Julios ( $\times 10^{-2}$ )** - Energía aumentada.
- 8 - 10 Julios ( $\times 10^{-2}$ )** - Energía muy elevada.

Reserva de energía (parámetro experimental):

- < 20% - nivel débil.
- from 20% to 60% - nivel óptimo.
- > 60% - nivel elevado.

*Bio-Well no es un instrumento médico, no se ha concebido para el diagnóstico. Proporciona análisis de la energía y del estrés de una persona. Si está preocupado por su salud, por favor, consulte con su médico.*

## Equilibrio energético

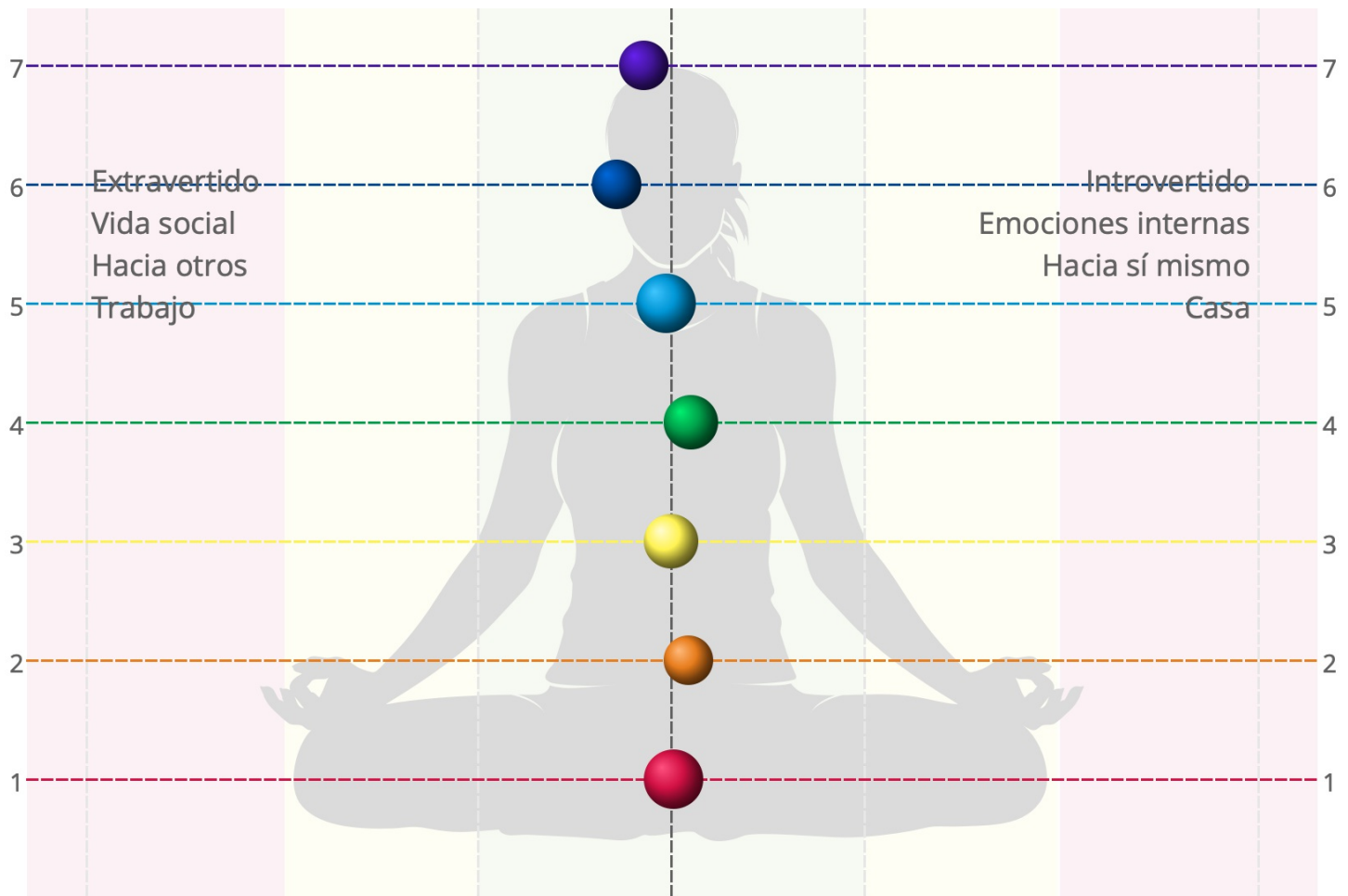


1. Sistema cardiovascular
2. Corazón
3. Colon - transverso
4. Páncreas, Bazo
5. Hígado
6. Glándula pituitaria
7. Glándula tiroides
8. Suprarrenales
9. Columna - zona cervical
10. Columna - zona torácica
11. Columna - zona lumbar
12. Sacro
13. Coxis, zona de la pelvis menor
14. Sistema urogenital
15. Riñones
16. Oídos, nariz, senos maxilares
17. Garganta, laringe, tráquea
18. Zona cerebral (vasos)
19. Glándulas mamarias, sistema respiratorio
20. Vasos coronarios
21. Zona torácica
22. Epífisis
23. Hipotálamo
24. Sistema nervioso
25. Sistema inmune
26. Bazo, Páncreas
27. Ojo derecho
28. Ojo izquierdo
29. Mandíbula, dientes
30. Zona cerebral (corteza)
31. Ojos

Las barras resaltadas corresponden a la diferencia significativa (mayor que 20%) entre la energía del sistema u órgano particular en las manos izquierda y derecha.

*Bio-Well no es un instrumento médico, no se ha concebido para el diagnóstico. Proporciona análisis de la energía y del estrés de una persona. Si está preocupado por su salud, por favor, consulte con su médico.*

## Chakras



Alineamiento 96%

De acuerdo con las teorías de la metafísica oriental y los principios de la Medicina Ayurvédica de la India, hay siete "chakras" o centros de energía integrados que se considera que afectan al bienestar físico, mental, emocional y espiritual. En el programa Bio-Well, los chakras reflejan el estado emocional de una persona. Los chakras están relacionados con flujos de energía internos y externos. No son estables y varían rápidamente en minutos. La estabilidad de los chakras es indicativa del equilibrio emocional de una persona. Se observa un equilibrio óptimo de los chakras en personas que meditan diariamente y en las que tienen entrenamiento mental.

Cuando los chakras están hacia la derecha o hacia la izquierda (según se mira la imagen), se relacionan con las reacciones emocionales de una persona o con la respuesta a la situación medioambiental (de otras personas, campos electromagnéticos, tiempo, etc.)



## Chakras

Aproximación psicósomática. Conexión del estado funcional de los órganos y el estado psicológico.

Los centros de energía o chakras se calculan según los órganos y sistemas situados en las diferentes partes del cuerpo.

Tamaño del centro – media del nivel de energías de los órganos y sistemas que corresponden a ese centro.

Equilibrio del centro (orientación izquierda/derecha) – Es la diferencia entre las energías de los órganos y sistemas correspondientes a ese centro en particular en las manos derecha e izquierda.

Color gris/verde en el gráfico-norma. Lado izquierdo desde el centro de la imagen: vida social, extroversión. Lado derecho: vida privada, introversión.

**Chakra 1 - Rojo:** confianza en sí mismo, potencia sexual. Complemento a la derecha: tímido y sin autoconfianza. Complemento a la izquierda: demasiada confianza en sí mismo, búsqueda de evidencias de su superioridad.

**Chakra 2 - Naranja:** trabajo material, empleo o doméstico. Complemento a la derecha: no quiere salir de casa, desea evitar los problemas laborales. Complemento a la izquierda: no quiere volver a casa tras el trabajo, desea evitar los problemas domésticos.

**Chakra 3 - Amarillo:** voluntad de resolver problemas (personales o ajenos). Complemento a la derecha: no quiere ayudar a los demás, se concentra en problemas personales. Complemento a la izquierda: quiere ayudar a todos para eludir ocuparse de sus propios problemas.

**Chakra 4 - Verde:** amor, simpatía, empatía. Complemento a la derecha: egoísta. Complemento a la izquierda: altruista.

**Chakra 5 - Azul claro:** trabajo no material (arte, pintura, poemas), comunicación verbal. Complemento a la derecha: persona poco comunicativa, no comparte su arte con los demás. Complemento a la izquierda: habla todo el tiempo, intenta destacar por delante de los demás.

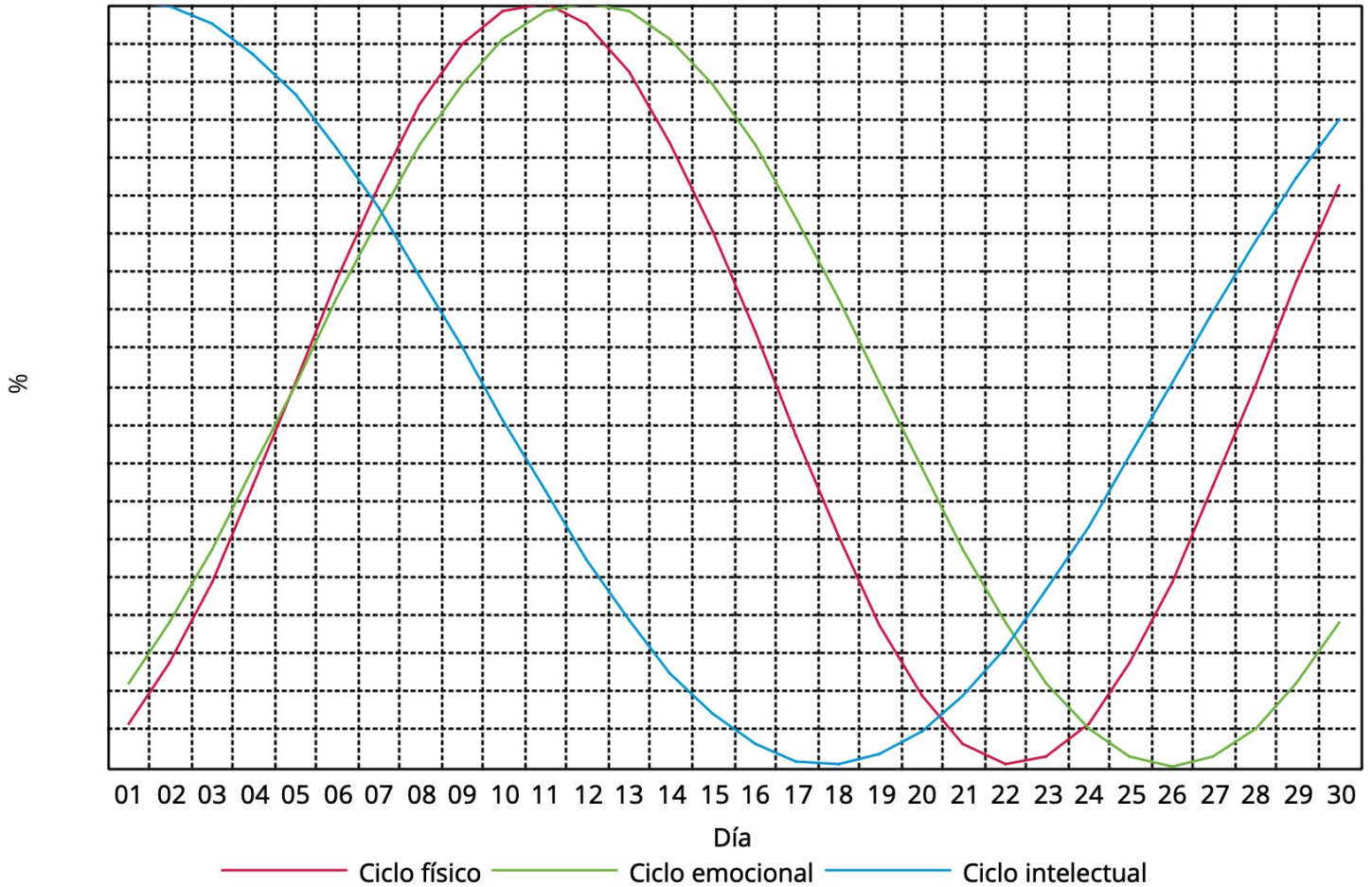
**Chakra 6 - Azul:** Interés por la búsqueda de soluciones y de información. Complemento a la derecha: piensa que sólo hay una opinión acertada, la suya, y los demás están equivocados. Complemento a la izquierda: no tiene opinión, siempre pide ayuda.

**Chakra 7 - Violeta:** – Relación con Dios, fanático o ateo. Complemento a la derecha: piensa que puede hacer lo que quiera sin que haya consecuencias. Complemento a la izquierda: espera que Dios resuelva sus problemas.

*Bio-Well no es un instrumento médico, no se ha concebido para el diagnóstico. Proporciona análisis de la energía y del estrés de una persona. Si está preocupado por su salud, por favor, consulte con su médico.*

## Biorritmos

abril 2022



Cuando un biorritmo en particular está en la parte superior del ciclo, son días beneficiosos para esa actividad. Cuando uno o dos de los biorritmos están bajos, son días desfavorables. Por ejemplo, cuando los ciclos intelectual o físico están en la parte más baja la concentración puede verse afectada y ha de prestar atención si sale o conduce. En los países orientales las personas nunca toman decisiones importantes si sus biorritmos están bajos.

*Bio-Well no es un instrumento médico, no se ha concebido para el diagnóstico. Proporciona análisis de la energía y del estrés de una persona. Si está preocupado por su salud, por favor, consulte con su médico.*

## Meridianos Yin - Yang

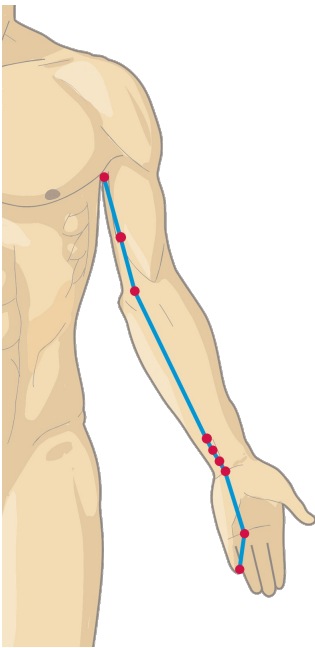
Energía Óptima 4-6 Julios ( $\times 10^{-2}$ )

### Meridianos Yin (energía ascendente)

#### Yin de Corazón

Nivel de energía: Bajo

Energía 1.96 Julios ( $\times 10^{-2}$ )



Elemento: Fuego

Controla:

- Sistema cardiovascular
- Corteza cerebral
- Hipotálamo e hipófisis
- Órganos vegetativos
- Perspiración, sentido del olfato
- Mas - 11-13h; min - 23 - 1h

Maneja: sangre, lengua, garganta, sudor, complexión facial, suprarrenales, tiroide, próstata y glándula pituitaria. Se abre en la lengua y controla el lenguaje. EL Meridiano de Corazón está asociado a la calidez, la risa y el entusiasmo.

Desequilibrios Físicos: respiración corta, sensación de frío en el pecho y las extremidades, palpitaciones, sudor frío, incapacidad de hablar, fallos de memoria y sueño no reparador.

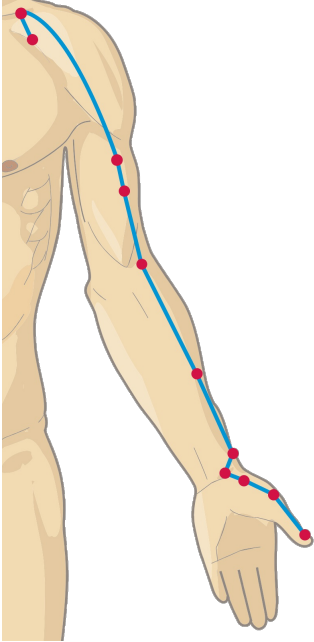
Desequilibrios Emocionales: El corazón es el que maneja todas las emociones. Signos de desequilibrio incluyen tristeza, falta de risa, depresión, miedo, ansiedad, histeria, comportamiento errático, alternando alegría y melancolía, embotamiento, anhelo de amor, celos y pesar.

Cuando está equilibrado: Tranquilidad, amabilidad, equilibrio emocional, espíritu, amor, integridad, optimismo, crecimiento emocional y espiritual, entusiasmo por la vida, control de los pensamientos y sentidos, consciencia y sabiduría.

## Yin de Pulmón

Nivel de energía: Bajo

Energía 3.28 Julios ( $\times 10^{-2}$ )



Elemento: Metal

Controla:

- Circulación de líquidos y energía
- Eliminación de toxinas endógenas y exceso de mucosidades vía pulmón y piel
- Control del estado de la piel y el cabello
- Control parcial del sistema nervioso parasimpático
- Max 3-5h; in 15-17h

Desequilibrios Físicos: Problemas en el pecho, pulmón, garganta y nariz

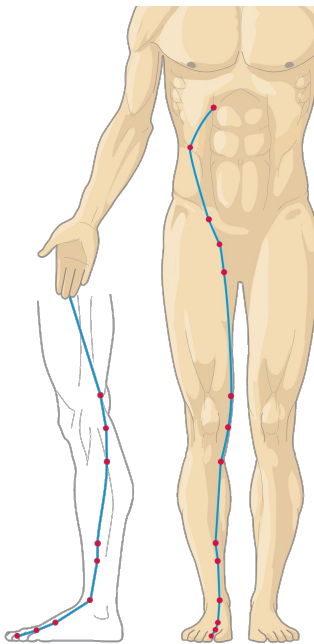
Desequilibrios Emocionales: Los pulmones son los responsables de establecer la fundación del Qi del cuerpo entero. Los Pulmones alojan las Siete Emociones del cuerpo y son los responsables de la auto-protección y la auto-preservación. Sus atributos negativos son la decepción, la tristeza, la aflicción, desesperanza, ansiedad, culpa y pena.

Cuando está equilibrado: rectitud, dignidad, integridad y autoestima

## Yin de Hígado

Nivel de energía: Bajo

Energía 3.53 Julios ( $\times 10^{-2}$ )



Elemento: Madera

Controla:

- Metabolismo y regeneración
- Mantener la energía del cuerpo en equilibrio
- Regular el flujo de sangre en función de la actividad fisiológica
- El estado de los tendones y ligamentos en las articulaciones
- Control parcial de los ojos y de partes subcorticales del cerebro

Max - 1-3h; min - 13-15h

Desequilibrios Físicos: Las funciones del Hígado se reflejan externamente en el estado de los dedos, las uñas de los pies y en los ojos y la visión. La visión borrosa es a menudo el resultado de un problema hepático más que un problema ocular.

Desequilibrios Emocionales: El hígado gobierna el crecimiento y el desarrollo, el movimiento y el deseo, las ambiciones y la creatividad. La obstrucción de la energía del hígado puede causar intensos sentimientos de frustración, rabia e ira... así como irritabilidad, resentimiento, celos y depresión.

Cuando está equilibrado: amabilidad, compasión y generosidad.



## Yin de Páncreas

Nivel de energía: Bajo

Energía 1.82 Julios ( $\times 10^{-2}$ )

Elemento: Tierra

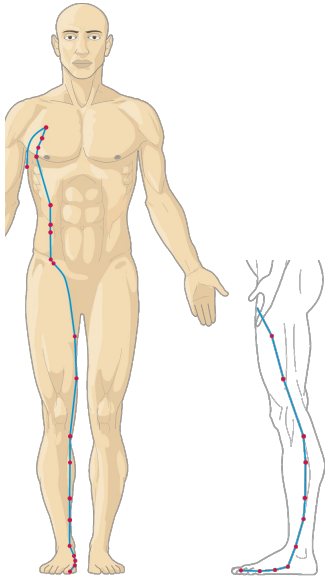
Controla:

- Digestión y absorción de nutrientes en el intestino
- Distribución de la energía (obtenida a través de la alimentación)
- Transporte de líquidos
- Sangre y estado muscular
- Hormonas anabólicas
- Máx - 9-11h ; min - 21-23h

Desequilibrios Físicos: Problemas digestivos y estomacales.

Desequilibrios Emocionales: Preocupación, concentración deficiente, olvidos, procesos mentales espesos, adicción, apego, obsesión, glotonería, celos, autocompasión, preocupación excesiva por las opiniones de los demás, testarudez, baja auto-estima, pobre imagen de uno mismo.

En Equilibrio: Justicia, apertura, pensamiento profundo, autoestima



## Yin de Riñón

Nivel de energía: Bajo

Energía 2.23 Julios ( $\times 10^{-2}$ )

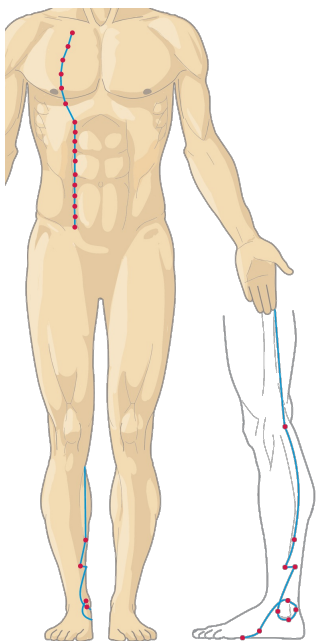
Elemento: Agua

Controla:

- Funciones urogenitales
- Estado de los huesos y el tejido nervioso
- Funciones reproductivas
- Se considera que el meridiano izquierdo corresponde mayoritariamente al sistema urogenital y el derecho a los sistemas genital y hormonal
- Máx - 17-19h; min - 5-7h

Desequilibrios Físicos: Dolor en el pecho, asma, dolor abdominal, menstruación irregular, impotencia, hernia

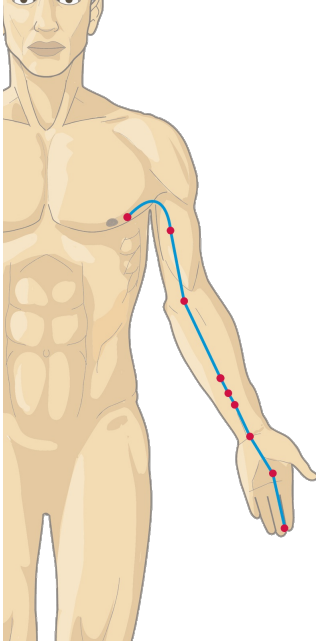
Desequilibrios Emocionales: Histeria, paranoia, depresión, miedo, soledad e inseguridad  
Cuando está equilibrado: sabiduría, racionalidad, percepción clara, amabilidad y auto-comprensión.



## Yin de Pericardio

Nivel de energía: Bajo

Energía 1.78 Julios ( $\times 10^{-2}$ )



Elemento: Fuego

Controla:

- Influencia reguladora del sistema cardiovascular
- Procesos anabólicos

Estado de los vasos sanguíneos

-Max - 19-21h; min - 7-9h

Desequilibrio Físico: problemas de corazón, tórax, estómago y mente

Desequilibrios Emocionales: Dificultad para sentir y expresar las emociones, depresión, aversiones y fobias.

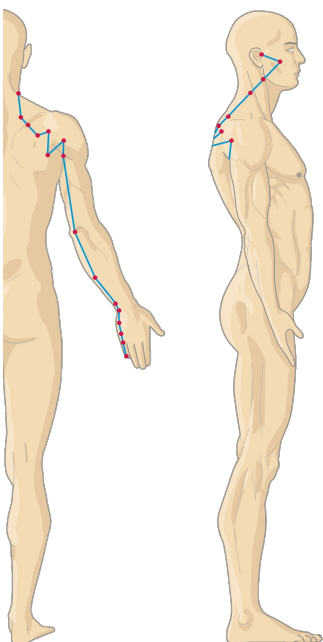
En equilibrio: Alegría, felicidad y relaciones saludables

## Meridianos Yang (energía descendente)

### Yang de Intestino delgado

Nivel de energía: Bajo

Energía 2.30 Julios ( $\times 10^{-2}$ )



Elemento: Fuego

Controla:

- Digestión en el duodeno e intestino delgado
- Absorción intestinal del agua en los intestinos
- Funciones del sistema nervioso simpático
- Max - 13-15h; min - 1-3h

Desequilibrios Físicos: los signos incluyen labios azulados con borde blanco, demacración, sudoración profusa, hinchazón de nódulos, hemicrania, tinnitus, dolor alrededor del oído, dolor al presionar el abdomen.

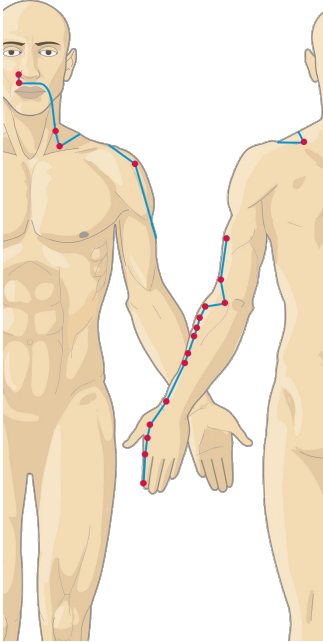
Desequilibrios Emocionales: Sentimiento de deficiencia mental por la incapacidad de asimilar ideas, inseguridad, olvidos, indecisión, poca claridad mental. inquietud y dificultad para expresar las emociones.

En equilibrio: Expresiones saludables de amor, alegría, calidez, vitalidad, excitación, memoria, capacidad para tomar decisiones, claridad mental.

## Yang de Intestino grueso

Nivel de energía: Bajo

Energía 2.62 Julios ( $\times 10^{-2}$ )



Elemento: Metal

Controla:

-Asegurar la eliminación de resots de comida, endotoxinas y exceso de moco vía intestino grueso

- Interviene en el trabajo del sistema urogenital

- Mäx - 5-7h; min - 17-19h

Desequilibrios Físico: Emparejado con los pulmones, el intestino grueso depende de los pulmones para el movimiento a través de la expansión y contracción del diafragma, que actúa como una bomba que da impulso al peristaltismo, regulando la presión abdominal. Síntomas de dolor abdominal, cólicos intestinales, diarrea, estreñimiento y disentería, así como problemas en la boca, los dientes, la nariz y la garganta.

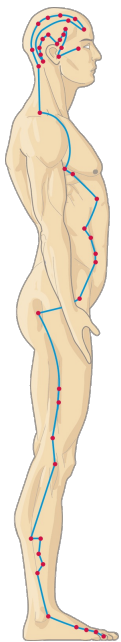
Desequilibrios emocionales: el meridiano de Intestino grueso se ve afectado por las emociones de la tristeza, pesadumbre y preocupación.

Un desequilibrio en el meridiano de Intestino Grueso puede producir debilidad física e introversión emocional, acompañado de sentimientos de depresión, irritabilidad, desaliento, angustia y apatía y baja autoestima

## Yang de Vesícula Biliar

Nivel de energía: Bajo

Energía 2.90 Julios ( $\times 10^{-2}$ )



Elemento: Madera

Control:

- Funciones de la vesícula biliar

- Control parcial de partes subcorticales del cerebro

-Max - 23-1h; min-11-13h

Desequilibrios físicos: insomnio - despertarse súbitamente muy temprano en la mañana y nopoderse volver a dormir, tendones, lágrimas, uñas, problemas oculares, glaucoma, ceguera nocturna, cuello rígido, zumbidos en los oídos, mareos

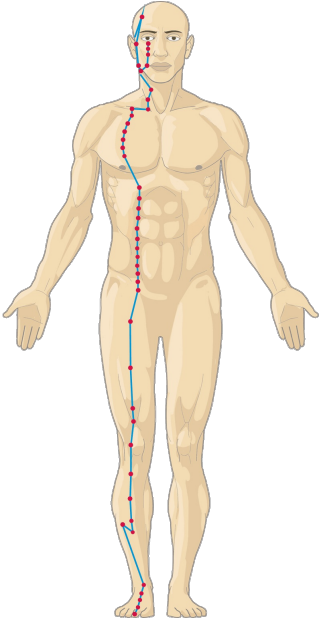
Desequilibrios Emocionales: timidez, indecisión, facilidad para el desánimo, resentimiento

En equilibrio: valor e iniciativa, toma de decisiones y buen juicio, sueño profundo, expresión saludable y proceso de creatividad, planificación, lluvia de ideas, análisis y toma de decisiones

## Yang de Estómago

Nivel de energía: Bajo

Energía 3.18 Julios ( $\times 10^{-2}$ )



Elemento: Tierra

Control:

- Funciones del estómago
- Metabolismo del tejido conectivo
- Máx- 7-9 h; min - 19-21h

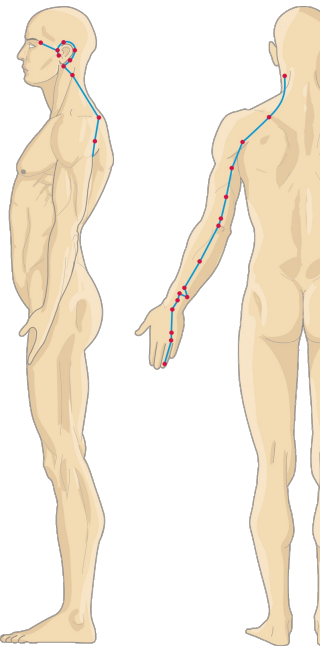
Desequilibrios Físicos: problemas digestivos y estomacales - dolor abdominal, distensión, edema, vómitos, dolor de garganta, parálisis facial, dolor de muelas de la encía superior, sangrado nasal.

Desequilibrios Emocionales: ansiedad, preocupación, excepticismo, poca confianza, sentimiento de sospecha o desconfianza.

## Yang de Triple Calentador

Nivel de energía: Bajo

Energía 2.38 Julios ( $\times 10^{-2}$ )



Elemento: Fuego

Controla:

- Recuperar energía
- Catabolismo
- Relacionado con el sistema hormonal
- Máx - 21-23h; min- 9-11h

Desequilibrios Físicos: problemas en los lados de la cabeza, oídos, ojos y garganta, así como problemas a lo largo del recorrido del meridiano (meridiano de vesícula biliar, pericardio e intestino delgado)

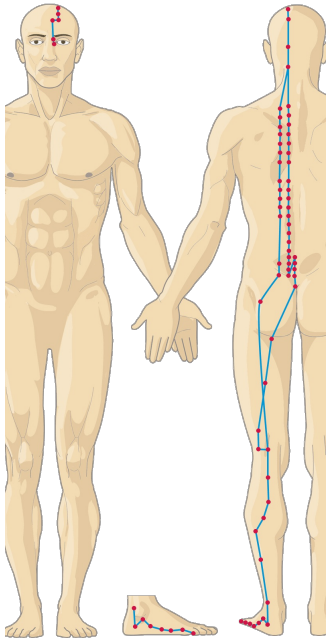
Cuando está en equilibrio: de buen corazón, mente estable y alegría



## Yang de Vejiga

Nivel de energía: Bajo

Energía 2.55 Julios ( $\times 10^{-2}$ )



Elemento: Agua

Controla:

-Riñones

-Máx - 3pm - 5pm

Desequilibrio Físico: dolores de cabeza, problemas de espalda, problemas urinarios incluyendo exceso de micción e incontinencia, dolor en los ojos, lagrimeo y resfriados. Ver también: 7 emociones

Desequilibrios Emocionales: falta de energía, inflexibilidad y miedos. Resistencia al cambio y actitud básica negativa son también expresión de un desequilibrio en el Meridiano de Vejiga.

En Equilibrio: esperanza, ver más allá, calma y paz

*Bio-Well no es un instrumento médico, no se ha concebido para el diagnóstico. Proporciona análisis de la energía y del estrés de una persona. Si está preocupado por su salud, por favor, consulte con su médico.*

## Estado funcional de los órganos y sistemas

Sistema	Órgano	Energía, Julios ( $\times 10^{-2}$ )	Equilibrio, %
Cabeza		2,34	70,18
	Ojos	2,28	84,31
	Oídos, nariz, senos maxilares	2,19	72,71
	Mandíbula, dientes	2,39	99,94
	Zona cerebral (corteza)	2,49	26,40
Sistema cardiovascular		2,15	65,80
	Sistema cardiovascular	1,78	51,38
	Corazón	1,96	73,55
	Zona cerebral (vasos)	2,24	68,53
	Vasos coronarios	2,63	67,44
Sistema respiratorio		3,28	85,34
	Garganta, laringe, tráquea	3,68	73,69
	Glándulas mamarias, sistema respiratorio	3,46	80,27
	Zona torácica	2,71	92,35
Sistema endocrino		2,38	78,96
	Hipotálamo	2,64	75,78
	Epífisis	2,75	91,99
	Glándula pituitaria	1,84	32,40
	Glándula tiroides	2,71	64,49
	Páncreas, Bazo	1,82	48,39
	Suprarrenales	2,34	22,78
	Bazo, Páncreas	2,54	76,75
Sistema musculoesquelético		3,20	69,87
	Columna - zona cervical	2,19	82,93
	Columna - zona torácica	2,12	31,57
	Columna - zona lumbar	2,84	70,23
	Sacro	4,00	70,98
	Coxis, zona de la pelvis menor	4,83	79,59
Sistema digestivo		2,62	69,84
	Colon - descendente	2,00	
	Colon - sigmoide	2,41	
	Recto	4,69	
	Intestino ciego	4,18	
	Colon - ascendente	1,73	

	Colon - transverso	1,73	84,30
	Duodeno	2,34	
	Íleon	2,48	
	Yeyuno	2,20	
	Hígado	3,53	73,80
	Páncreas, Bazo	1,82	48,39
	Vesícula biliar	2,90	
	Apéndice	2,01	
	Zona abdominal	3,18	
Sistema urogenital		2,39	79,27
	Sistema urogenital	2,55	62,59
	Riñones	2,23	98,31
Sistema nervioso		2,77	59,47
	Sistema nervioso	2,77	59,47
Sistema inmune		2,33	97,78
	Sistema inmune	2,33	97,78

Muy bajo
  Bajo
  Normal
  En aumento
  Muy alto

*Bio-Well no es un instrumento médico, no se ha concebido para el diagnóstico. Proporciona análisis de la energía y del estrés de una persona. Si está preocupado por su salud, por favor, consulte con su médico.*

## Conclusiones y recomendaciones para el análisis del Campo de Energía

### Estrés (5):

- Estrés. Haga 5 respiraciones profundas y repita BW
- tensión compensada
- tipo emocional activo (cólicos)
- excitación emocional

### Energía (33):

- Disminución del nivel de energía: cansancio, estado de estrés medio, necesidad de descanso.

Equilibrio es el equilibrio entre las partes izquierda y derecha del cerebro. Medida de armonía. (93%):

- Equilibrio óptimo de las partes izquierda/derecha del cerebro. Usted puede lidiar con el estrés y los problemas por sí mismo.

### Diagrama de Área izquierda (-1.32):

- Bajo nivel de homeostasis.
- Puede ser normal para algunas personas
- Cansancio
- Irritabilidad
- Disminución de la adaptación
- Baja posibilidad de cambio en nuevas condiciones

### Diagrama de Área derecha (-1.35):

- Bajo nivel de homeostasis.
- Puede ser normal para algunas personas
- Cansancio
- Irritabilidad
- Disminución de la adaptación
- Baja posibilidad de cambio en nuevas condiciones

### Equilibrio:

- Desequilibrio autónomo

### Órganos de atención:

- Zona cerebral (vasos)
- Sistema cardiovascular
- Colon transversal
- Columna - zona torácica
- Colon ascendente
- Glándula tiroides
- Glándula pituitaria